











Содержание

Карточка компании	1
Регистрационные данные	2
Виды деятельности , ОКВЭД.....	4
Последние изменения	4
Счета	5
Телефоны	5
Адреса	5
Совладельцы.....	6
Связи компании.....	7
Анализ владения.....	7
Руководство	7
Контрагенты , Все источники, Все регионы, Все виды деятельности	8
Домены.....	9
Судебные дела , Арбитражные дела.....	10
Исполнительные производства	13
Проверки органами государственной власти	13
Налоги	14
Баланс , RUB, x 1 000	15
Отчет о финансовых результатах , RUB, x 1 000	16
Бухгалтерская отчетность , 2021, Данные ФНС	16
Экспресс-анализ , RUB.....	25
Аналитический баланс , Анализ, 2021, RUB, x 1 000	30
Аналитический баланс , Сравнение, 2021.....	31
Аналитический отчет о финансовых результатах , Анализ, 2020, RUB, x 1 000	33
Аналитический отчет о финансовых результатах , Сравнение, 2020.....	33
Расчет коэффициентов , Анализ, 2021, RUB, x 1 000.....	34
Расчет коэффициентов , Сравнение, 2021, RUB, x 1 000	39
Оценка финансового состояния , RUB, x 1 000, 2021.....	42

Карточка компании

<p>Полное наименование наименование</p> <p>На английском</p> <p>Адрес</p> <p>Телефон</p> <p>ОКОПФ</p> <p>Отрасль</p> <p>Руководитель</p> <p>Бенефициар</p>	<p>ОБЩЕСТВО С ОГРАНИЧЕННОЙ ОТВЕТСТВЕННОСТЬЮ "МЕЖРЕГИОНАЛЬНЫЙ ПРАВОВОЙ ЦЕНТР"</p> <p>ООО "MPTS"</p> <p>⚡ 191025, г. Санкт-Петербург, набережная Реки Фонтанки, д. 40/68 литера А пом. 19-Н, ком. 4</p> <p>+7 (495) 1093381 · Открытые данные ...></p> <p>Общества с ограниченной ответственностью</p> <p>Деятельность в области права</p> <p>⚡ Агафонов Владислав Олегович · генеральный директор</p> <p>Агафонов Владислав Олегович</p>	<p>Статус Действующее · ЕГРЮЛ 16.09.2022</p> <p>Зарегистрирована 22.05.2018 · 4 года</p> <p>Размер предприятия Микропредприятия</p> <p>Среднесписочная численность 7 чел. · 31.12.2020</p> <p>Уставный капитал 22.05.2018 50 000 ₽</p>
Индексы	 <p>Риск высокий</p>  <p>ИДО высокий</p>  <p>ИФР высокий</p>  <p>ИПД -</p>	<p>Выручка от продажи 2021 — </p> <p>Чистая прибыль 2021 — </p> <p>Чистые активы 2021 2 316 000 ₽ </p>
Факторы риска	<ul style="list-style-type: none"> Сведения в ЕГРЮЛ признаны недостоверными ↗ Компании, отсутствующие по юр. адресу по данным ФНС <ul style="list-style-type: none"> Адрес признан недостоверным (результаты проверки достоверности содержащихся в ЕГРЮЛ сведений о юридическом лице). ГРН 2217800329745 от 04.02.2021. 	<p>Режим налогообложения УСН · 31.12.2021</p> <p>Доходы 2020 16 042 000 ₽ </p> <p>Расходы 2020 13 448 000 ₽ </p> <p>Налоги 2020 236 738 ₽ </p>
Заблокированные счета	<p>На 24.02.2022 11:15 имелись действующие решения ФНС о приостановлении операций по счетам ↗</p>	
Факторы, требующие внимания	<ul style="list-style-type: none"> У компании есть незавершенные исполнительные производства (база ФССП) 4 ↗ Имеются исполнительные производства, возвращенные взыскателю ↗ <ul style="list-style-type: none"> По причине отсутствия имущества за 3 года - 6 По причине невозможности установить местонахождение имущества или должника за 3 года - 10 Реестр субъектов малого и среднего предпринимательства <ul style="list-style-type: none"> Дата включения в реестр МСП: 10.06.2018 Категория субъекта МСП: Микропредприятие 	
<h3>Признаки хозяйственной деятельности за 12 месяцев</h3>		

Арбитражные дела	8 завершено
Лицензии и разрешения	Нет информации в ЕГРЮЛ
Проверки	Отсутствует в Едином реестре проверок за последние 12 месяцев
Исполнительные производства	4 текущих на сумму 876 236 ₽ · 24 завершённых на сумму 1 097 тыс. ₽ · 10 не установлено местонахождение · 6 отсутствует имущество
Страховые взносы, 2020	ПФР 189 497 ₽ · ФОМС 26 182 ₽ · ФСС 21 059 ₽

Регистрационные данные

Код СПАРК	11919137
ОГРН	1187847142713
ИНН	7841074388
КПП	784101001
ОКПО	28606922

ОКАТО	40298000000 (Город Санкт-Петербург город федерального значения, Центральный)
ОКТМО	40910000000 (Санкт-Петербург, Внутригородские муниципальные образования города федерального значения Санкт-Петербурга (см. также 40 300 000), муниципальный округ Литейный округ)
ОКФС	16 (Частная собственность)
ОКОПФ	12300 (Общества с ограниченной ответственностью)
ОКОГУ	4210014 (Организации, учрежденные юридическими лицами или гражданами, или юридическими лицами и гражданами совместно)

Рег. орган	МРИ ФНС №15 по Санкт-Петербургу · 22.05.2018
Налоговый орган	МРИ ФНС №10 по Санкт-Петербургу · 22.05.2018

ПФР	Государственное Учреждение Управление Пенсионного фонда РФ по Центральному району Санкт-Петербурга · Рег. номер 088-027-183038 · 23.05.2018
ФСС	Филиал №4 Санкт-Петербургского регионального отделения Фонда социального страхования Российской Федерации · Рег. номер 780412300878041 · 23.05.2018

Недостоверные сведения в ЕГРЮЛ ⚡

Лицо, имеющее право действовать без доверенности [Агафонов Владислав Олегович](#)

сведения недостоверны (результаты проверки достоверности содержащихся в ЕГРЮЛ сведений о юридическом лице) · ГРН: 2227802019267 от 27.06.2022

Адрес места нахождения г. Санкт-Петербург, набережная Реки Фонтанки, д. 40/68 литера А пом. 19-Н, ком. 4

сведения недостоверны (результаты проверки достоверности содержащихся в ЕГРЮЛ сведений о

юридическом лице) · ГРН: 2217800329745 от 04.02.2021

Изменения руководителя

ФИО	Должность	Дата изменения
Агафонов Владислав Олегович		20.03.2020
Лопатин Алексей Вадимович		21.12.2018
Агафонов Владислав Олегович		22.05.2018

Изменения адреса местонахождения

Адрес	Изменено
г. Санкт-Петербург, набережная Реки Фонтанки, д. 40/68 литера А пом. 19-Н, ком. 4	текущий
г. Санкт-Петербург, ул. Чайковского, д. 16 литера А пом. 8Н	23.10.2019

Регистрационные действия в ФНС

Вид изменений	Дата внесения/готовности	Дополнительная информация
Внесение сведений о недостоверности информации в ЕГРЮЛ (ГРН 2227802019267)	27.06.2022	Недостоверные данные (должностное лицо) - Агафонов Владислав Олегович , Генеральный директор
Заявление лица, чьи права затрагиваются в связи с предстоящей ликвидацией недействующего ЮЛ (ГРН 2217803417566)	27.09.2021	
Предстоящее исключение из ЕГРЮЛ (наличие недостоверных сведений) (ГРН 2217802714457)	11.08.2021	Статус - Регистрирующим органом принято решение о предстоящем исключении юридического лица из ЕГРЮЛ (наличие в ЕГРЮЛ сведений о юридическом лице, в отношении которых внесена запись о недостоверности)
Внесение сведений о недостоверности информации в ЕГРЮЛ (ГРН 2217800329745)	04.02.2021	Недостоверные данные (адрес) - г. Санкт-Петербург, набережная Реки Фонтанки, д. 40/68 литера А пом. 19-Н, ком. 4
Внесение изменений, не связанных с изменением учредительных документов, на основании заявления (ГРН 2207801639274)	20.03.2020	Лицо имеющее право действовать без доверенности - Агафонов Владислав Олегович , Генеральный директор
Внесение изменений, не связанных с изменением учредительных документов, на основании заявления (ГРН 2207801014705)	21.02.2020	Учредитель (совладелец) - Агафонов Владислав Олегович , номинальная стоимость 50000 руб., доля 100%
Внесение изменений, не связанных с изменением	23.10.2019	Адрес - г. Санкт-Петербург, набережная Реки Фонтанки, д. 40/68 литера А пом. 19-Н, ком. 4

Вид изменений	Дата внесения/готовности	Дополнительная информация
учредительных документов, на основании заявления (ГРН 7197848477215)		
Изменение сведений, не связанных с учредительными документами (р14001)	27.09.2019	МРИ ФНС №15 по Санкт-Петербургу Дата подачи: 19.09.2019 (В электронном виде)
Внесение изменений, не связанных с изменением учредительных документов, на основании заявления (ГРН 6187848284299)	21.12.2018	Лицо имеющее право действовать без доверенности - Лопатин Алексей Вадимович , Генеральный директор
Внесение или изменение паспортных данных (ГРН 8187847320796)	21.06.2018	Учредитель (совладелец) - Матвеев Игорь Владимирович , номинальная стоимость 25000 руб., доля 50%
Регистрация страхователя в ПФ (ГРН 7187847848588)	23.05.2018	
Регистрация страхователя в ФСС (ГРН 7187847849908)	23.05.2018	
Учет в налоговом органе (ГРН 7187847813333)	22.05.2018	
Создание ЮЛ (ГРН 1187847142713)	22.05.2018	Наименование компании - ОБЩЕСТВО С ОГРАНИЧЕННОЙ ОТВЕТСТВЕННОСТЬЮ "МЕЖРЕГИОНАЛЬНЫЙ ПРАВОВОЙ ЦЕНТР" Адрес - г. Санкт-Петербург, ул. Чайковского, д. 16 литера А пом. 8Н Лицо имеющее право действовать без доверенности - Агафонов Владислав Олегович , Генеральный директор Учредитель (совладелец) - Матвеев Игорь Владимирович , номинальная стоимость 25000 руб., доля 50% Учредитель (совладелец) - Прокофьев Кирилл Юрьевич , номинальная стоимость 25000 руб., доля 50% Уставный капитал - 50000 руб.

Виды деятельности, ОКВЭД

Код	Название
69.10	Деятельность в области права (основной - ГМЦ Росстата, ЕГРЮЛ, Бухгалтерская отчетность)
69.20	Деятельность по оказанию услуг в области бухгалтерского учета, по проведению финансового аудита, по налоговому консультированию

Последние изменения

17.05.2022 — 16.09.2022

Новые данные об [исполнительном производстве №251307/22/78019-ИП](#). Предмет: Иные взыскания имущественного характера в

пользу физических и юридических лиц. Сумма к исполнению: 250000 руб. Дата начала: 05.08.2022.

07.08.2022 · Исполнительные производства

ГРН - 2227802019267. Дата внесения записи - 27.06.2022г. Тип - Внесение в ЕГРЮЛ сведений о недостоверности сведений, содержащихся в ЕГРЮЛ на основании решения регистрирующего органа. Изменения:

Недостоверные данные (должностное лицо) - Агафонов Владислав Олегович, Генеральный директор

27.06.2022 · Регистрационные действия

Счета

⚡ На 24.02.2022 11:15 имелись решения ФНС о приостановлении операций по счетам

Основание	Налоговый орган	Номер решения	Дата решения	Банк / БИК
Неуплата налогов, сборов, пени или штрафа	МРИ ФНС №10 по Санкт-Петербургу	№ 15668	09.07.2021	САНКТ-ПЕТЕРБУРГСКИЙ АО АЛЬФА-БАНК, ФЛ
	МРИ ФНС №10 по Санкт-Петербургу	№ 11217	02.10.2020	САНКТ-ПЕТЕРБУРГСКИЙ АО АЛЬФА-БАНК, ФЛ
Не указано	МРИ ФНС №10 по Санкт-Петербургу	№ 9310	04.09.2020	САНКТ-ПЕТЕРБУРГСКИЙ АО АЛЬФА-БАНК, ФЛ


* Сведения получены из ФНС посредством автоматического запроса о действующих решениях о приостановлении. Дата и время запроса – 24.02.2022 11:15

Телефоны

Телефон	Оператор	Компаний с совпадающим телефоном
+7 (495) 1093381 · Открытые данные	ООО "МСН Телеком" (г. Москва)	
+7 (812) 3098042 · Открытые данные	АО "Квантум" (г. Санкт-Петербург)	
+7 (921) 3168351	ПАО "МегаФон" (г. Санкт-Петербург и Ленинградская область)	1 Неаффилированных · 2 Недействующих

Адреса

г. Санкт-Петербург, набережная Реки Фонтанки, д. 40/68 литера А пом. 19-Н, ком. 4

 ФНС признала сведения об адресе ООО "МПЦ" недостоверными

Другие юрлица по этому адресу

Компаний	Неаффилированных	Аффилированных	Недействующих	Всего
С таким же адресом регистрации	0	0	1	1
В этом здании	13	0	26	39

Места деятельности

1 адрес
в 1 регионе

1 Санкт-Петербург

Совладельцы

ЕГРЮЛ

Учредители (участники)

Наименование	Доля в УК, ₽	Доля в УК, %	Внесение в ЕГРЮЛ
Агафонов Владислав Олегович	50 000	100	21.02.2020

Изменения долей участия

Все периоды

Наименование	Доля в УК, ₽	Доля в УК, %	Внесение в ЕГРЮЛ
Агафонов Владислав Олегович	50 000	100	21.02.2020
Матвеев Игорь Владимирович	25 000	50	22.05.2018
Прокофьев Кирилл Юрьевич	25 000	50	22.05.2018

ГМЦ Росстата

Наименование	Местонахождение	Доля в УК, ₽	Доля в УК, %	Дата изменения
--------------	-----------------	--------------	--------------	----------------

Граждане России (1)	—	50 000	100	25.02.2020
---------------------	---	--------	-----	------------

История изменений

Наименование	Местонахождение	Доля в УК, ₽	Доля в УК, %	Дата обновления
ГРАЖДАНЕ РОССИИ (2)	—	50 000	100	23.05.2018

Связи компании

Наименование	Причина связи
Агафонов Владислав Олегович	Совладельцы с долей равной или больше 20%

Анализ владения

Структура собственников


Наименование	Местонахождение	Иерархия	Прямое владение *, %	Полное владение **, %	Обновлено	Источник
Агафонов Владислав Олегович	—	1	100	100	15.09.2022	ЕГРЮЛ

* Доля прямого владения уставным капиталом компании, находящейся на предшествующем уровне в иерархической цепочке. В случае, если доля точно не известна, указывается диапазон, в котором она находится.

** Полная доля включает доли прямого и косвенного владения.

Структура владения построена с использованием аналитических методов и является мнением редакции сетевого издания «Информационный ресурс СПАРК». При построении связей и расчете долей владения используются данные, раскрытые в открытых источниках, при этом редакция сетевого издания «Информационный ресурс СПАРК» не может гарантировать актуальность раскрытых в источниках данных.


Руководство

ФИО	Описание	Период
Агафонов Владислав Олегович	Генеральный директор · Доля в УК 100.00% ИМЕЕТ ПРАВО ДЕЙСТВОВАТЬ БЕЗ ДОВЕРЕННОСТИ  Сведения признаны недостоверными ФНС	с 20.03.2020

История изменений

ФИО	Описание	Период
Лопатин Алексей Вадимович	Генеральный директор ИМЕЛ ПРАВО ДЕЙСТВОВАТЬ БЕЗ ДОВЕРЕННОСТИ	с 21.12.2018 по 19.03.2020
Агафонов Владислав Олегович	Генеральный директор ИМЕЛ ПРАВО ДЕЙСТВОВАТЬ БЕЗ ДОВЕРЕННОСТИ	с 22.05.2018 по 20.12.2018

Контрагенты , Все источники, Все регионы, Все виды деятельности

Наименование	Регион	Дата регистрации	Источник
 САНКТ-ПЕТЕРБУРГСКИЙ АО АЛЬФА-БАНК, ФЛ	Санкт-Петербург	25.08.1997	СБ

Домены

У компании нет актуальных доменов

Ранее принадлежавшие домены

Домен	Делегирован до	Текущий владелец	Статус
мпц.рф	01.09.2022	Private Person	активный
rospotrebnadzor78.ru	02.05.2022		неактивный
roszdravnadzor78.ru	01.05.2021		неактивный
автоюрист78.рф	01.06.2021		неактивный
банкрот-центр.рф	05.12.2021		неактивный
госзащита-граждан.рф	01.06.2021		неактивный
дги-инфо.рф	02.05.2022		неактивный
дги-москва.рф	02.05.2022		неактивный
единая-юридическая-консультация.рф	02.05.2022		неактивный
защитаправа-граждан.рф	02.05.2022		неактивный
защитаправ-граждан.рф	01.06.2021		неактивный
межрегиональный-правовой-центр.рф	02.05.2022		неактивный
правозащита-спб.рф	01.06.2021		неактивный
роspotнадзор77.рф	01.05.2020		неактивный
роspotнадзор78.рф	01.07.2021		неактивный

роспотнадзор-мск.рф	01.05.2020	неактивный
роспотнадзор-обращение.рф	02.05.2022	неактивный
роспотребнадзор-заявление.рф	02.05.2022	неактивный
страховойнадзор.рф	01.07.2021	неактивный

Всего 19 значений

Судебные дела , Арбитражные дела

8 дел за 10 лет · 8 завершено

Статистика

Ответчик

Год	Сумма	Дел
2021	-	1
2020	103 784 ₽	1
2019	-	1

Истец

Год	Сумма	Дел
2021	-	-
2020	-	1
2019	-	5

Ответчик 103 785 ₽ сумма · 2 дела

Завершено

103 785 ₺

сумма

2

дела

Решения и постановления	Принято решений		Завершено			
	На сумму, ₺		Дел	На сумму, ₺		Дел
Иск удовлетворен полностью	—	—	—	—	—	—
Иск удовлетворен частично	—	—	—	103 785	50%	1
Иск не удовлетворен	—	—	—	—	50%	1
Мировое соглашение	—	—	—	—	—	—
Не определено	—	—	—	—	—	—

Категория дела	За все время		За 12 месяцев	
	На сумму, ₺	Дел	На сумму, ₺	Дел
Исполнение обязательств по договорам	95 936	1	—	—
Защита деловой репутации	—	1	—	—

Истец 6 дел

Завершено

6 дел

Решения и постановления	Принято решений		Завершено			
	На сумму, ₺		Дел	На сумму, ₺		Дел
Иск удовлетворен полностью	—	—	—	—	—	—

Решения и постановления	Принято решений		Завершено			
	На сумму, ₽		Дел	На сумму, ₽		Дел
Иск удовлетворен частично	—	—	—	—	50%	3
Иск не удовлетворен	—	—	—	—	16.67%	1
Мировое соглашение	—	—	—	—	—	—
Не определено	—	—	—	—	33.33%	2

Категория дела	За все время		За 12 месяцев	
	На сумму, ₽	Дел	На сумму, ₽	Дел
Защита деловой репутации	—	1	—	—
Оспаривание решений государственных органов и действий (бездействий) должностных лиц	—	4	—	—
Прочее	—	1	—	—

Третье / иное лицо 1 дело

Исполнительные производства

4 текущих производства
на сумму 876 236 ₽

24 завершенных производства
на сумму 1 097 348 ₽

Не установлено местонахождение — 10 · Отсутствует имущество — 6

Виды исполнительных производств

Наименование	Текущие		Завершенные	
	На сумму, ₽	Дел	На сумму, ₽	Дел
Иное	676 236	3	570 014	12
Штрафы и возмещение ущерба	200 000	1	63 096	2
Налоги и сборы	—	—	456 310	3
Пошлины и платежи	—	—	7 928	6
Судебные издержки	—	—	—	1

Проверки органами государственной власти

Дата	Орган	Тип	Адресов	Нарушений
23.08.2019	Роспотребнадзор	внеплановая	1	2

Налоги

Специальные налоговые режимы

Упрощенная система налогообложения (УСН) · 31.12.2021

Налоги и сборы, ₽

Наименование	2018	2019	2020
Страховые взносы на обязательное пенсионное страхование в ПФ РФ	83 973	482 460	189 497
Налог по упрощенной системе налогообложения (УСН)		169 280	
Налог на добавленную стоимость (НДС)	32 584	28 947	
Страховые взносы на обязательное медицинское страхование в фонд ОМС	19 466	111 843	26 182
Страховые взносы на обязательное социальное страхование	11 069	63 597	21 059
Налог на прибыль организаций (НПО)	11 820	10 531	
Уплачено налогов всего	158 912	866 658	236 738

Штрафы и недоимки по налогам и сборам, ₽

Наименование	2018	2019	2020
Недоимки по налогам			
ФОМС			17 571
УСН			192 981

	ФСС			3 820
Задолженность по пеням	НДФЛ	1.32	1.32	1.32

Сведения о суммах недоимки и задолженности по пеням и штрафам указываются по состоянию на 31 декабря года, предшествующего году их размещения на сайте ФНС России, при наличии такой недоимки и задолженности по пеням и штрафам по состоянию на 1 октября года размещения указанных сведений на сайте ФНС России. (Приложение к приказу ФНС России от 29.12.2016 N ММВ-7-14/729@)

Баланс , RUB, x 1 000

Наименование	Код строки	2018	2019	2020	2021
Актив					
Запасы	1210		12	4	4
Дебиторская задолженность	1230		1 435	5 290	5 290
Краткосрочные финансовые вложения	1240		832	832	832
Денежные средства и денежные эквиваленты	1250	803	1 929	23	23
Оборотные активы	1200	803	4 208	6 149	6 149
Активы всего	1600	803	4 208	6 149	6 149
Пассив					
Уставный капитал	1310	50	50	50	50
Нераспределенная прибыль (непокрытый убыток)	1370	89	-174	2 266	2 266
Капитал и резервы	1300	139	-124	2 316	2 316
Кредиторская задолженность	1520	664	4 332	3 833	3 833
Краткосрочные обязательства	1500	664	4 332	3 833	3 833
Пассивы всего	1700	803	4 208	6 149	6 149

Представленная финансовая информация является результатом автоматизированной обработки бухгалтерской отчетности компании и может не отражать всей полноты картины. Дополнительную информацию можно получить из разделов "Бухгалтерская отчетность" и "Отчеты эмитента".

Отчет о финансовых результатах , RUB, x 1 000

Наименование	Код строки	2018	2019	2020	2021
Доходы и расходы по обычным видам деятельности					
Выручка	2110	12 074	40 903	16 042	
Себестоимость продаж	2120	11 963	866	288	
Валовая прибыль (убыток)	2100	111	40 037	15 754	
Управленческие расходы	2220		37 282	12 560	
Прибыль (убыток) от продаж	2200	111	2 755	3 194	
Операционные доходы и расходы					
Прочие расходы	2350		1 318	600	
Прибыль (убыток) до налогообложения	2300	111	1 437	2 594	
Текущий налог на прибыль	2410	22		-157	
Чистая прибыль (убыток)	2400	89	1 026	2 433	

Представленная финансовая информация является результатом автоматизированной обработки бухгалтерской отчетности компании и может не отражать всей полноты картины. Дополнительную информацию можно получить из разделов "Бухгалтерская отчетность" и "Отчеты эмитента".

Бухгалтерская отчетность , 2021, Данные ФНС

Бухгалтерский баланс

Форма №1 по ОКУД 710001
ОКВЭД 69.10
ИНН 7841074388

Отчетный период 2021
Единица измерения 1 x 1000 руб.
Источник данных Данные ФНС

Наименование показателя	Код	На отчетную дату	На 31 декабря	На 31 декабря года,
-------------------------	-----	------------------	---------------	---------------------

		отчетного периода	предыдущего года	предшествующего предыдущему
АКТИВ				
I. ВНЕОБОРОТНЫЕ АКТИВЫ				
Нематериальные активы	1110			
Результаты исследований и разработок	1120			
Нематериальные поисковые активы	1130			
Материальные поисковые активы	1140			
Основные средства	1150			
Доходные вложения в материальные ценности	1160			
Финансовые вложения	1170			
Отложенные налоговые активы	1180			
Прочие внеоборотные активы	1190			
Итого по разделу I	1100			
II. ОБОРОТНЫЕ АКТИВЫ				
Запасы	1210	4	4	12
Налог на добавленную стоимость по приобретенным ценностям	1220			
Дебиторская задолженность	1230	5 290	5 290	1 435
Финансовые вложения (за исключением денежных эквивалентов)	1240	832	832	832

Денежные средства и денежные эквиваленты	1250	23	23	1 929
Прочие оборотные активы	1260			
Итого по разделу II	1200	6 149	6 149	4 208
БАЛАНС (актив)	1600	6 149	6 149	4 208
ПАССИВ		На отчетную дату отчетного периода	На 31 декабря предыдущего года	
III. КАПИТАЛ И РЕЗЕРВЫ				
Уставный капитал (складочный капитал, уставный фонд, вклады товарищей)	1310	50	50	50
Собственные акции, выкупленные у акционеров	1320			
Переоценка внеоборотных активов	1340			
Добавочный капитал (без переоценки)	1350			
Резервный капитал	1360			
Нераспределенная прибыль (непокрытый убыток)	1370	2 266	2 266	-174
Итого по разделу III	1300	2 316	2 316	-124
IV. ДОЛГОСРОЧНЫЕ ОБЯЗАТЕЛЬСТВА				
Заёмные средства	1410			
Отложенные налоговые обязательства	1420			
Оценочные обязательства	1430			
Прочие обязательства	1450			

Итого по разделу IV	1400			
V. КРАТКОСРОЧНЫЕ ОБЯЗАТЕЛЬСТВА				
Заёмные средства	1510			
Кредиторская задолженность	1520	3 833	3 833	4 332
Доходы будущих периодов	1530			
Оценочные обязательства	1540			
Прочие обязательства	1550			
Итого по разделу V	1500	3 833	3 833	4 332
БАЛАНС (пассив)	1700	6 149	6 149	4 208

Отчет о финансовых результатах

Форма №2 по ОКУД 710002
 ОКВЭД 69.10
 ИНН 7841074388

Отчетный период 2021
 Единица измерения 1 x 1000 руб.
 Источник данных Данные ФНС

Наименование показателя	Код	За отчетный период	За аналогичный период предыдущего года
Выручка	2110		16 042
Себестоимость продаж	2120		288
Валовая прибыль (убыток)	2100		15 754

Коммерческие расходы	2210	
Управленческие расходы	2220	12 560
Прибыль (убыток) от продаж	2200	3 194
Доходы от участия в других организациях	2310	
Проценты к получению	2320	
Проценты к уплате	2330	
Прочие доходы	2340	
Прочие расходы	2350	600
Прибыль (убыток) до налогообложения	2300	2 594
Текущий налог на прибыль	2410	-157
в т.ч. текущий налог на прибыль	2411	
Отложенный налог на прибыль	2412	
в т.ч. постоянные налоговые обязательства (активы)	2421	
Изменение отложенных налоговых обязательств	2430	
Изменение отложенных налоговых активов	2450	
Прочее	2460	-4
Чистая прибыль (убыток)	2400	2 433
СПРАВОЧНО		
Результат от переоценки внеоборотных активов, не включаемый в чистую прибыль (убыток) периода	2510	

Результат от прочих операций, не включаемый в чистую прибыль (убыток) периода	2520	
Налог на прибыль от операций, результат которых не включается в чистую прибыль (убыток) периода	2530	
Совокупный финансовый результат периода	2500	2 433
Базовая прибыль (убыток) на акцию	2900	
Разводненная прибыль (убыток) на акцию	2910	

Отчет об изменениях капитала

Форма №3 по ОКУД 710003
 ОКВЭД 69.10
 ИНН 7841074388

Отчетный период 2021
 Единица измерения 1 x 1000 руб.
 Источник данных Данные ФНС

Наименование показателя	Код	Уставный капитал	Собственные акции, выкупленные у акционеров	Добавочный капитал	Резервный капитал	Нераспределенная прибыль (непокрытый убыток)	Итого
Движение капитала							
Величина капитала на 31 декабря года, предшествующего предыдущему	3100						
За отчетный период предыдущего года:							
Увеличение капитала - всего:	3210						
в том числе:							

чистая прибыль	3211
переоценка имущества	3212
доходы, относящиеся непосредственно на увеличение капитала	3213
дополнительный выпуск акций	3214
увеличение номинальной стоимости акций	3215
реорганизация юридического лица	3216
Уменьшение капитала - всего:	3220
в том числе:	
убыток	3221
переоценка имущества	3222
расходы, относящиеся непосредственно на уменьшение капитала	3223
уменьшение номинальной стоимости акций	3224
уменьшение количества акций	3225
реорганизация	3226

юридического лица	
дивиденды	3227
Изменение добавочного капитала	3230
Изменение резервного капитала	3240
Величина капитала на 31 декабря предыдущего года	3200
За отчетный год:	
Увеличение капитала - всего:	3310
в том числе:	
чистая прибыль	3311
переоценка имущества	3312
доходы, относящиеся непосредственно на увеличение капитала	3313
дополнительный выпуск акций	3314
увеличение номинальной стоимости акций	3315
реорганизация юридического лица	3316

Уменьшение капитала - всего:	3320
---------------------------------	------

в том числе:

убыток	3321
--------	------

переоценка имущества	3322
----------------------	------

расходы, относящиеся непосредственно на уменьшение капитала	3323
---	------

уменьшение номинальной стоимости акций	3324
--	------

уменьшение количества акций	3325
--------------------------------	------

реорганизация юридического лица	3326
------------------------------------	------

дивиденды	3327
-----------	------

Изменение добавочного капитала	3330
-----------------------------------	------

Изменение резервного капитала	3340
----------------------------------	------

Величина капитала на 31 декабря отчетного года	3300
---	------

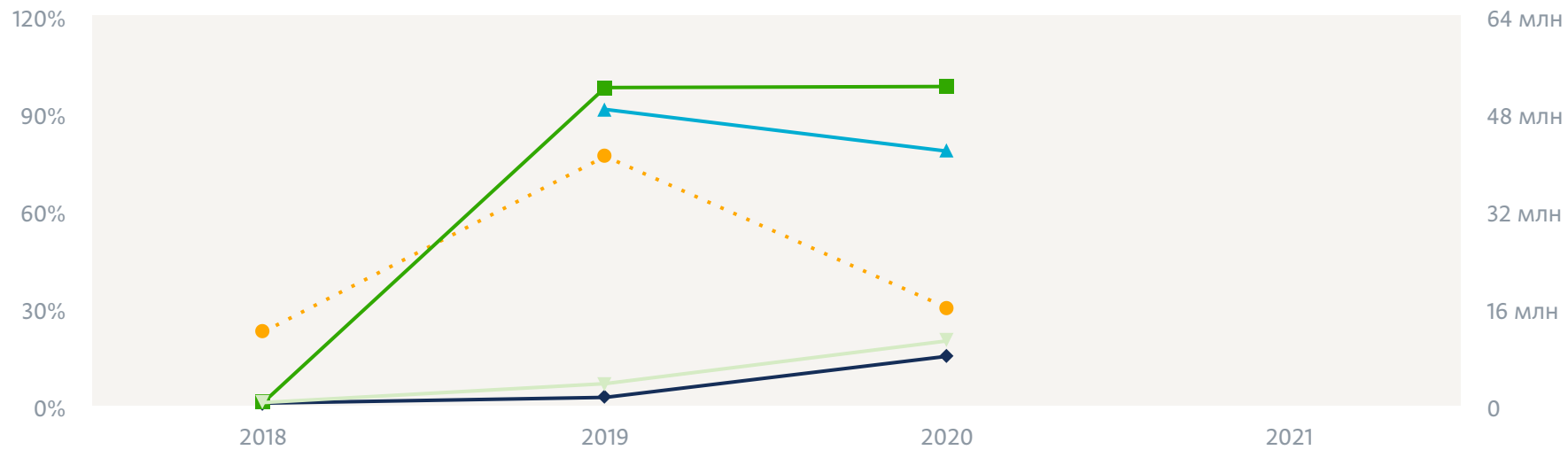
До корректировок	3400
------------------	------

изменением учетной политики	3410
--------------------------------	------

исправлением ошибок	3420				
после корректировок	3500				
до корректировок	3401				
изменением учетной политики	3411				
исправлением ошибок	3421				
после корректировок	3501				
до корректировок	3402				
изменением учетной политики	3412				
исправлением ошибок	3422				
после корректировок	3502				
Чистые активы					
Наименование показателя	Код	На 31 декабря отчетного года	На 31 декабря предыдущего года	На 31 декабря года, предшествующего предыдущему	
Чистые активы	3600	2 316	2 316	-124	

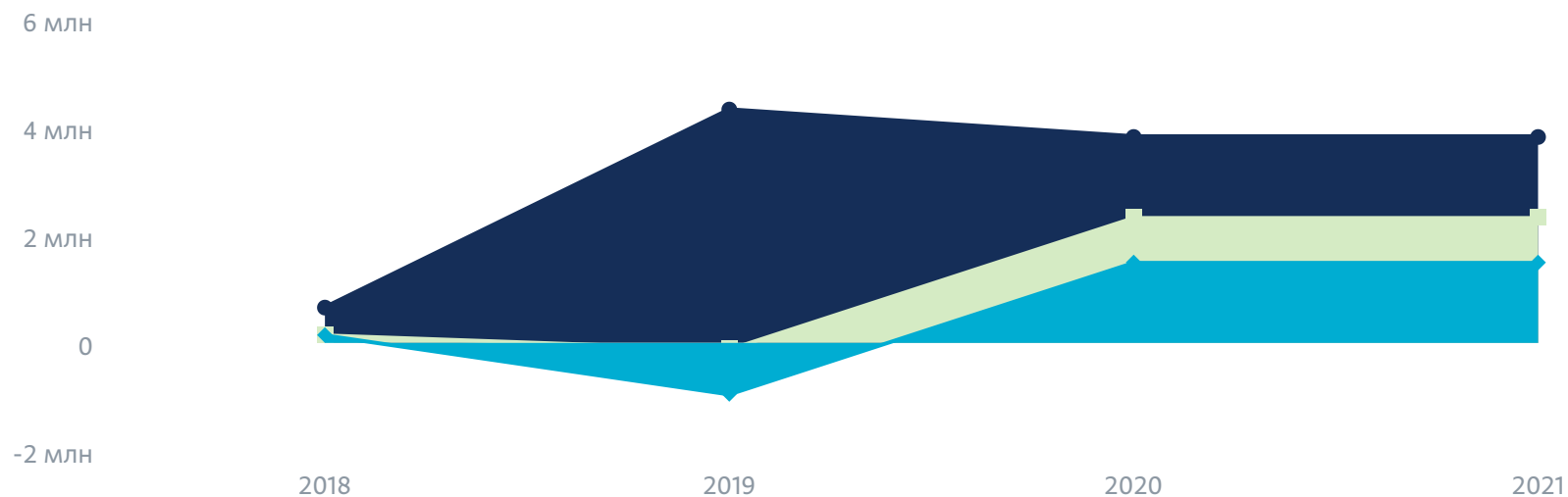
Экспресс-анализ , RUB

Рентабельность



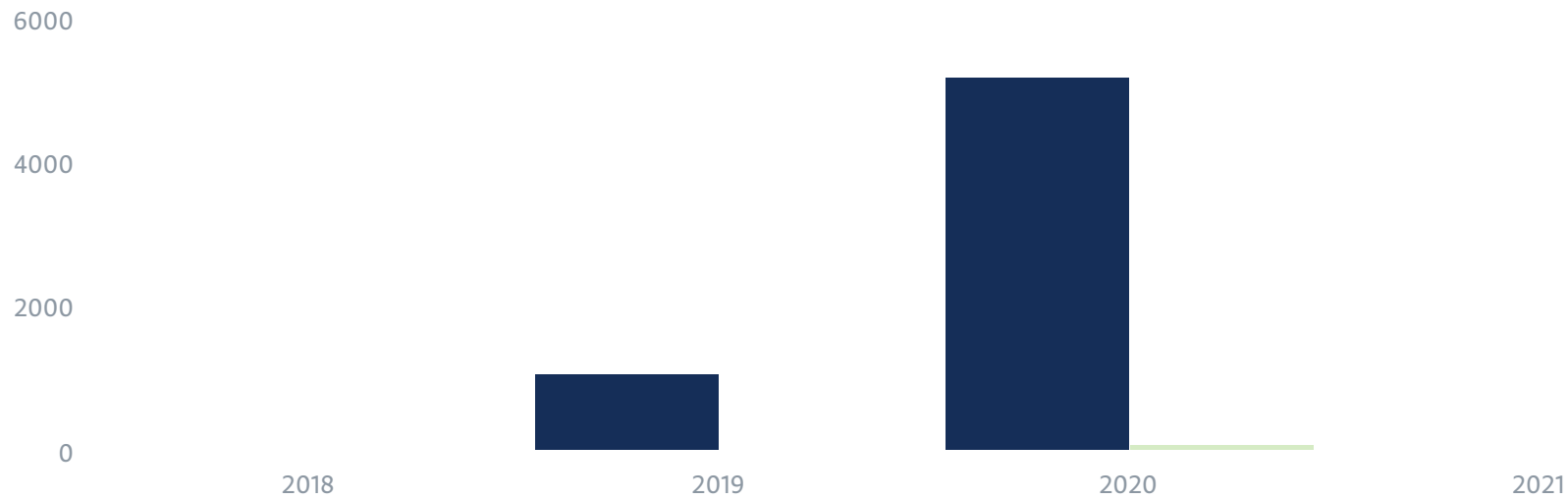
Наименование	2018	Прирост, %	2019	Прирост, %	2020	Прирост, %
Выручка, руб.	12 074 000		40 903 000	238.77	16 042 000	-60.78
Чистая норма прибыли, %	0.74		2.51	239.19	15.17	504.38
Валовая рентабельность, %	0.92		97.88	10 539.13	98.2	0.33
Коммерческие и управленческие расходы к выручке, %			91.15		78.29	-14.11
Рентабельность продаж, %	0.92		6.74	632.61	19.91	195.4

Управление долгом



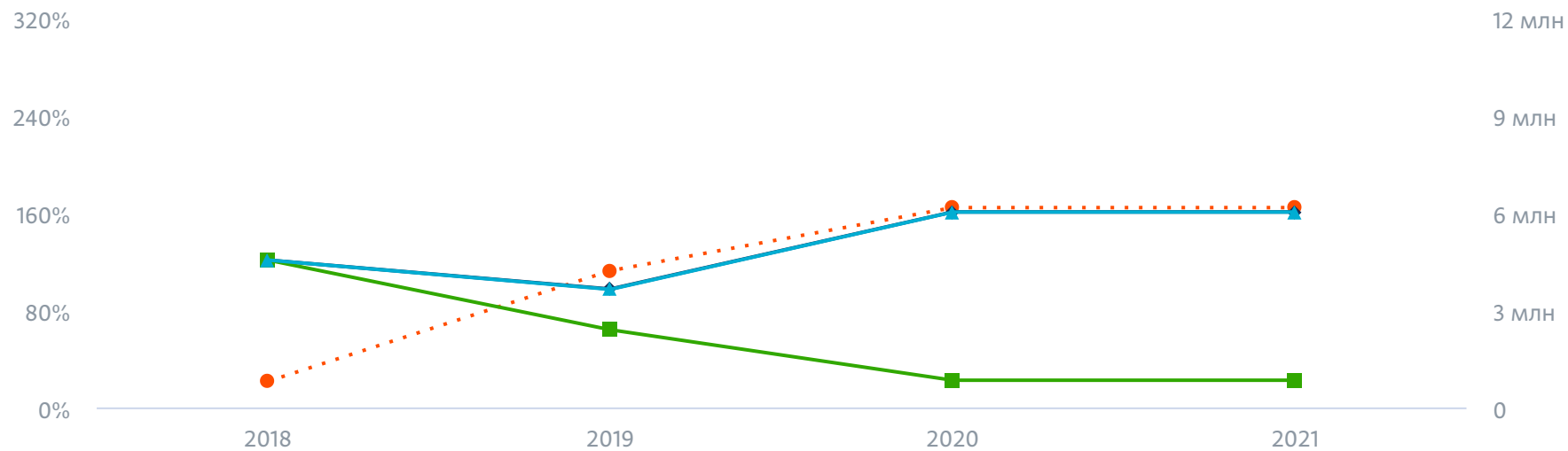
Наименование	2019	Прирост, %	2020	Прирост, %	2021	Прирост, %
Совокупный долг, руб	4 332 000	552.41	3 833 000	-11.52	3 833 000	
Собственный оборотный капитал, руб	-956 000	-787.77	1 484 000	255.23	1 484 000	
Собственный капитал, руб	-124 000	-189.21	2 316 000	1 967.74	2 316 000	

Управление активами



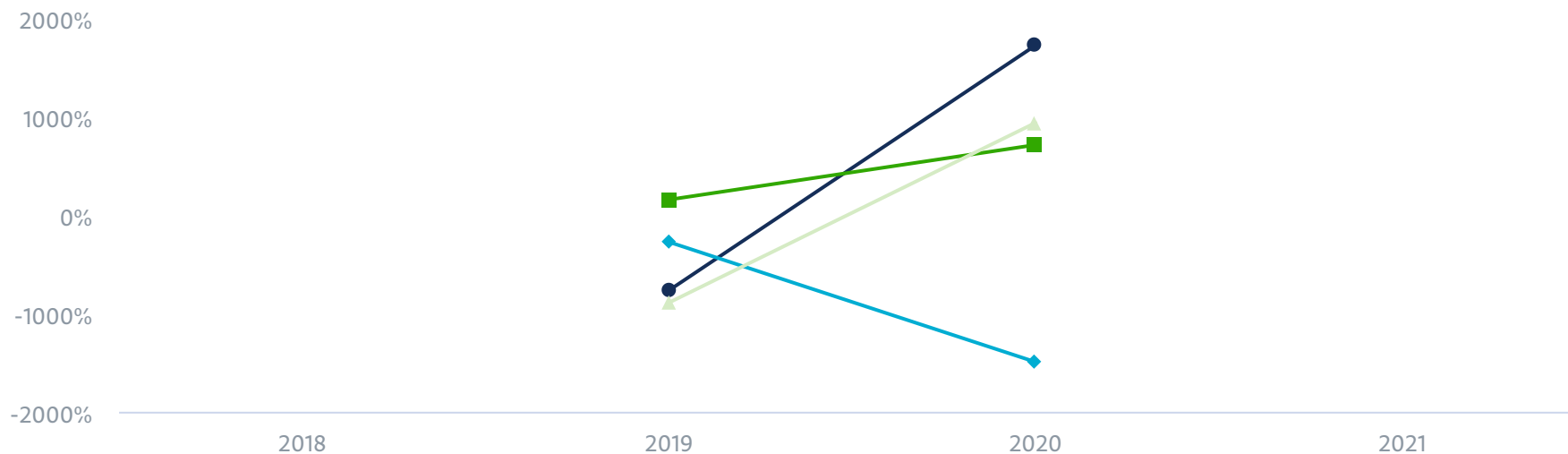
Наименование	2018	Прирост, %	2019	Прирост, %	2020	Прирост, %
— Период погашения кредиторской задолженности, дни	10		1 053	10 293.39	5 174	391.43
— Период оборота запасов, дни						100
— Период погашения дебиторской задолженности, дни			6		77	1 183.33

Ликвидность



Наименование	2019	Прирост, %	2020	Прирост, %	2021	Прирост, %
--- Оборотные активы, р	4 208 000	424.03	6 149 000	46.13	6 149 000	
— Коэффициент текущей ликвидности, %	97.14	-19.67	160.42	65.14	160.42	
— Коэффициент абсолютной ликвидности, %	63.73	-47.3	22.31	-64.99	22.31	
— Коэффициент быстрой ликвидности, %	96.86	-19.9	160.32	65.52	160.32	

Модель Дюпона



Оценка влияния

	2019	2020
— Мультипликатор собственного капитала, %	-767.66	1719.48
— Чистая норма прибыли, %	-277.33	-1495.14
— Эффективность использования всех активов, %	152.76	708.7
— Рентабельность собственного капитала, %	-892.23	933.03

Аналитический баланс , Анализ, 2021, RUB, x 1 000

Наименование	Код строки	2019	Прирост, %	Доля, %	2020	Прирост, %	Доля, %	2021	Прирост, %	Доля, %
--------------	------------	------	------------	---------	------	------------	---------	------	------------	---------

Актив

Наименование	Код строки	2019	Прирост, %	Доля, %	2020	Прирост, %	Доля, %	2021	Прирост, %	Доля, %
Запасы	1210	12		0.29	4	-66.67	0.07	4		0.07
Дебиторская задолженность	1230	1 435		34.1	5 290	268.64	86.03	5 290		86.03
Краткосрочные финансовые вложения	1240	832		19.77	832		13.53	832		13.53
Денежные средства и денежные эквиваленты	1250	1 929	140.22	45.84	23	-98.81	0.37	23		0.37
Оборотные активы	1200	4 208	424.03	100	6 149	46.13	100	6 149		100
Активы всего	1600	4 208	424.03	100	6 149	46.13	100	6 149		100
Пассив										
Уставный капитал	1310	50		1.19	50		0.81	50		0.81
Нераспределенная прибыль (непокрытый убыток)	1370	-174	-295.51	-4.13	2 266	1 402.3	36.85	2 266		36.85
Капитал и резервы	1300	-124	-189.21	-2.95	2 316	1 967.74	37.66	2 316		37.66
Кредиторская задолженность	1520	4 332	552.41	102.95	3 833	-11.52	62.34	3 833		62.34
Краткосрочные обязательства	1500	4 332	552.41	102.95	3 833	-11.52	62.34	3 833		62.34
Пассивы всего	1700	4 208	424.03	100	6 149	46.13	100	6 149		100
Собственный оборотный капитал		-956	-787.77	-22.72	1 484	255.23	24.13	1 484		24.13
Чистые активы		-124	-189.21	-2.95	2 316	1 967.74	37.66	2 316		37.66
Совокупный долг		4 332	552.41	102.95	3 833	-11.52	62.34	3 833		62.34

Аналитический баланс , Сравнение, 2021

Наименование	Код строки	Доля, %	Прирост, %
--------------	------------	---------	------------

		Арифм. средняя	Медиана по отрасли	Отклонение от медианы по отрасли	Арифм. средняя	Медиана по отрасли	Отклонение от медианы по отрасли
Актив							
Запасы	1210	0.14			-33.34		
Дебиторская задолженность	1230	68.72			134.32		
Краткосрочные финансовые вложения	1240	15.61					
Денежные средства и денежные эквиваленты	1250	15.53			13.8		
Оборотные активы	1200	100			156.72		
Активы всего	1600	100			156.72		
Пассив							
Уставный капитал	1310	0.94					
Нераспределенная прибыль (непокрытый убыток)	1370	23.19			368.93		
Капитал и резервы	1300	24.12			592.84		
Кредиторская задолженность	1520	75.88			180.3		
Краткосрочные обязательства	1500	75.88			180.3		
Пассивы всего	1700	100			156.72		
Собственный оборотный капитал		8.51			-177.51		
Чистые активы		24.12			592.84		
Совокупный долг		75.88			180.3		

Аналитический отчет о финансовых результатах , Анализ, 2020, RUB, x 1 000

Наименование	Код строки	2018	Прирост, %	Доля, %	2019	Прирост, %	Доля, %	2020	Прирост, %	Доля, %
Доходы и расходы по обычным видам деятельности										
Выручка	2110	12 074		100	40 903	238.77	100	16 042	-60.78	100
Себестоимость продаж	2120	11 963		99.08	866	-92.76	2.12	288	-66.74	1.8
Валовая прибыль (убыток)	2100	111		0.92	40 037	35 969.37	97.88	15 754	-60.65	98.2
Управленческие расходы	2220				37 282		91.15	12 560	-66.31	78.29
Прибыль (убыток) от продаж	2200	111		0.92	2 755	2 381.98	6.74	3 194	15.93	19.91
Операционные доходы и расходы										
Прочие расходы	2350				1 318		3.22	600	-54.48	3.74
Прибыль (убыток) до налогообложения	2300	111		0.92	1 437	1 194.59	3.51	2 594	80.51	16.17
Текущий налог на прибыль	2410	22		0.18				-157		-0.98
Чистая прибыль (убыток)	2400	89		0.74	1 026	1 052.81	2.51	2 433	137.13	15.17
ЕВИТ		111		0.92	1 437	1 194.59	3.51	2 594	80.51	16.17

Аналитический отчет о финансовых результатах , Сравнение, 2020

Наименование	Код строки	Доля, %			Прирост, %		
		Арифм. средняя	Медиана по отрасли	Отклонение от медианы по отрасли	Арифм. средняя	Медиана по отрасли	Отклонение от медианы по отрасли

Наименование	Код строки	Доля, %			Прирост, %		
		Арифм. средняя	Медиана по отрасли	Отклонение от медианы по отрасли	Арифм. средняя	Медиана по отрасли	Отклонение от медианы по отрасли
Доходы и расходы по обычным видам деятельности							
Выручка	2110	100	100		89	-4.07	93.07
Себестоимость продаж	2120	34.33	89.08	-54.75	-79.75	-4.49	-75.26
Валовая прибыль (убыток)	2100	65.67	100	-34.33	17 954.36	-2.37	17 956.73
Управленческие расходы	2220	84.72	74.05	10.67	-66.31	-3.85	-62.47
Прибыль (убыток) от продаж	2200	9.19	11.73	-2.54	1 198.96		1 198.96
Операционные доходы и расходы							
Прочие расходы	2350	3.48	2.85	0.63	-54.48		-54.48
Прибыль (убыток) до налогообложения	2300	6.87	8.42	-1.55	637.55		637.55
Текущий налог на прибыль	2410	-0.4	2.56	-2.96		-3.08	
Чистая прибыль (убыток)	2400	6.14	6.41	-0.27	594.97		594.97
ЕВИТ		6.87	7.2	-0.33	637.55		637.55

Расчет коэффициентов , Анализ, 2021, RUB, x 1 000

Наименование	2019	Прирост, %	2020	Прирост, %	2021	Прирост, %
Актив баланса						
Оборотные активы, тыс. Р	4 208	424.03	6 149	46.13	6 149	

Наименование	2019	Прирост, %	2020	Прирост, %	2021	Прирост, %
Запасы, тыс. ₽	12		4	-66.67	4	
Дебиторская задолженность, тыс. ₽	1 435		5 290	268.64	5 290	
Краткосрочные финансовые вложения, тыс. ₽	832		832		832	
Денежные средства и денежные эквиваленты, тыс. ₽	1 929	140.22	23	-98.81	23	
Чистые активы, тыс. ₽	-124	-189.21	2 316	1 967.74	2 316	
Активы всего, тыс. ₽	4 208	424.03	6 149	46.13	6 149	
Пассив баланса						
Уставный капитал, тыс. ₽	50		50		50	
Капитал и резервы, тыс. ₽	-124	-189.21	2 316	1 967.74	2 316	
Нераспределенная прибыль (непокрытый убыток), тыс. ₽	-174	-295.51	2 266	1 402.3	2 266	
Краткосрочные обязательства, тыс. ₽	4 332	552.41	3 833	-11.52	3 833	
Кредиторская задолженность, тыс. ₽	4 332	552.41	3 833	-11.52	3 833	
Пассивы всего, тыс. ₽	4 208	424.03	6 149	46.13	6 149	
Доходы и расходы по обычным видам деятельности						
Валовая прибыль (убыток), тыс. ₽	40 037	35 969.37	15 754	-60.65		
Выручка, тыс. ₽	40 903	238.77	16 042	-60.78		
Себестоимость продаж, тыс. ₽	866	-92.76	288	-66.74		
Прибыль (убыток) от продажи, тыс. ₽	2 755	2 381.98	3 194	15.93		
Управленческие расходы, тыс. ₽	37 282		12 560	-66.31		

Наименование	2019	Прирост, %	2020	Прирост, %	2021	Прирост, %
Операционные доходы и расходы						
Прочие расходы, тыс. ₽	1 318		600	-54.48		
Чистая прибыль (убыток), тыс. ₽	1 026	1 052.81	2 433	137.13		
Прибыль (убыток) до налогообложения, тыс. ₽	1 437	1 194.59	2 594	80.51		
Текущий налог на прибыль, тыс. ₽			-157			
ЕВТ, тыс. ₽	1 437	1 194.59	2 594	80.51		
Управление активами						
Период погашения кредиторской задолженности, дни	1 052.85	10 293.39	5 174	391.43		
Оборачиваемость кредиторской задолженности, разы	16.4	-54.95	3.9	-76.22		
Период оборота запасов, дни	0.1		0.2	100		
Оборачиваемость запасов, разы	6 817.2		2 005.3	-70.58		
Период погашения дебиторской задолженности, дни	6		77	1 183.33		
Оборачиваемость дебиторской задолженности, разы	57		4.8	-91.58		
Период оборота активов, дни	22	83.33	118	436.36		
Коэффициент оборачиваемости совокупных активов, %	1 632.53	-45.71	309.78	-81.02		
Соотношение валовой прибыли к активам компании, %	951.45	6 784.59	256.2	-73.07		
Доля рабочего капитала в активах компании, %	-2.95	-117.04	37.66	1 376.61	37.66	
Соотношение дебиторской задолженности к активам компании, %	34.1		86.03	152.29	86.03	
Управление долгом						

Наименование	2019	Прирост, %	2020	Прирост, %	2021	Прирост, %
Коэффициент соотношения заемных и собственных средств, %	-3 493.55	-831.33	165.5	104.74	165.5	
Соотношение чистого долга к капиталу, %	1 555.65	369.28	-0.99	-100.06	-0.99	
Коэффициент концентрации собственного капитала (автономии), %	-2.95	-117.04	37.66	1 376.61	37.66	
Коэффициент концентрации заемного капитала, %	102.95	24.5	62.34	-39.45	62.34	
Управление ликвидностью						
Коэффициент текущей ликвидности, %	97.14	-19.67	160.42	65.14	160.42	
Коэффициент быстрой ликвидности, %	96.86	-19.9	160.32	65.52	160.32	
Коэффициент абсолютной ликвидности, %	63.73	-47.3	22.31	-64.99	22.31	
Рентабельность						
Чистая норма прибыли, %	2.51	239.19	15.17	504.38		
Коммерческие и управленческие расходы к выручке, %	91.15		78.29	-14.11		
Валовая рентабельность, %	97.88	10 539.13	98.2	0.33		
Рентабельность продаж, %	6.74	632.61	19.91	195.4		
Валовая рентабельность затрат, %	4 623.21	497 019.35	5 470.14	18.32		
Валовая рентабельность коммерческих и управленческих расходов, %	107.39		125.43	16.8		
Рентабельность затрат, %	7.22	676.34	24.86	244.32		
Доля себестоимости как процент от выручки, %	2.12	-97.86	1.8	-15.09		
Рентабельность активов (ROA), %	40.95	84.71	46.98	14.73		
Рентабельность капитала (ROE), %	13 680	10 582.49	221.99	-98.38		

Наименование	2019	Прирост, %	2020	Прирост, %	2021	Прирост, %
Рентабельность прибыли до налогообложения и процентов - (ЕБИТМ), %	3.51	281.52	16.17	360.68		
Ст.105.8 НК РФ						
Валовая рентабельность (п.1.1. ст. 105 НК РФ), %	97.88	10 539.13	98.2	0.33		
Валовая рентабельность затрат (п.1.2. ст. 105 НК РФ), %	4 623.21	497 019.35	5 470.14	18.32		
Рентабельность продаж (п.1.3. ст. 105 НК РФ), %	6.74	632.61	19.91	195.4		
Рентабельность затрат (п.1.4. ст. 105 НК РФ), %	7.22	676.34	24.86	244.32		
Валовая рентабельность коммерческих и управленческих расходов (п.1.5. ст. 105 НК РФ), %	107.39		125.43	16.8		
Рентабельность активов (п. 1.6 ст.105.8 НК РФ), %	190.39		60.33	-68.31		
Иные						
Собственный оборотный капитал, тыс. ₽	-956	-787.77	1 484	255.23	1 484	
Совокупный долг, тыс. ₽	4 332	552.41	3 833	-11.52	3 833	
Собственный капитал, тыс. ₽	-124	-189.21	2 316	1 967.74	2 316	
Данные ФНС						
Доходы, тыс. ₽	40 903	238.77	16 042	-60.78		
Расходы, тыс. ₽	39 466	229.9	13 448	-65.93		
Налоги, тыс. ₽	867	445.37	237	-72.68		
Страховые взносы в ПФР, тыс. ₽	482	474.54	189	-60.72		
Страховые взносы в ФОМС, тыс. ₽	112	474.56	26	-76.59		

Наименование	2019	Прирост, %	2020	Прирост, %	2021	Прирост, %
Страховые взносы в ФСС, тыс. ₽	64	474.55	21	-66.89		
НДС, тыс. ₽	29	-11.16				
Налог на прибыль, тыс. ₽	11	-10.91				
Налог по УСН, тыс. ₽	169					
Макропоказатели						
Бескупонная кривая, %	5.21		4.18		8.18	
ВВП, тыс. ₽	109 361 524 400		107 315 300 000		130 795 300 000	
Уровень инфляции, %	3		3.38		6.69	

Расчет коэффициентов , Сравнение, 2021, RUB, x 1 000

Наименование	Значение	Медиана по отрасли	Отклонение от медианы по отрасли	Прирост, %	Медиана прироста по отрасли, %	Отклонение прироста от медианы по отрасли, %
Актив баланса						
Оборотные активы, тыс. ₽	6 149					
Запасы, тыс. ₽	4					
Дебиторская задолженность, тыс. ₽	5 290					
Краткосрочные финансовые вложения, тыс. ₽	832					
Денежные средства и денежные	23					

Наименование	Значение	Медиана по отрасли	Отклонение от медианы по отрасли	Прирост, %	Медиана прироста по отрасли, %	Отклонение прироста от медианы по отрасли, %
эквиваленты, тыс. ₽						
Чистые активы, тыс. ₽	2 316					
Активы всего, тыс. ₽	6 149					
Пассив баланса						
Уставный капитал, тыс. ₽	50					
Капитал и резервы, тыс. ₽	2 316					
Нераспределенная прибыль (непокрытый убыток), тыс. ₽	2 266					
Краткосрочные обязательства, тыс. ₽	3 833					
Кредиторская задолженность, тыс. ₽	3 833					
Пассивы всего, тыс. ₽	6 149					
Управление активами						
Доля рабочего капитала в активах компании, %	37.66					
Соотношение дебиторской задолженности к активам компании, %	86.03					
Управление долгом						

Наименование	Значение	Медиана по отрасли	Отклонение от медианы по отрасли	Прирост, %	Медиана прироста по отрасли, %	Отклонение прироста от медианы по отрасли, %
Коэффициент соотношения заемных и собственных средств, %	165.5					
Соотношение чистого долга к капиталу, %	-0.99					
Коэффициент концентрации собственного капитала (автономии), %	37.66					
Коэффициент концентрации заемного капитала, %	62.34					
Управление ликвидностью						
Коэффициент текущей ликвидности, %	160.42					
Коэффициент быстрой ликвидности, %	160.32					
Коэффициент абсолютной ликвидности, %	22.31					
Иные						
Собственный оборотный капитал, тыс. ₽	1 484					
Совокупный долг, тыс. ₽	3 833					
Собственный капитал, тыс. ₽	2 316					
Макропоказатели						
Бескупонная кривая, %	8.18					

Наименование	Значение	Медиана по отрасли	Отклонение от медианы по отрасли	Прирост, %	Медиана прироста по отрасли, %	Отклонение прироста от медианы по отрасли, %
ВВП, тыс. Р	130 795 300 000					
Уровень инфляции, %	6.69					

Оценка финансового состояния , RUB, x 1 000, 2021

Санкт-Петербург

Деятельность в области права (ОКВЭД: 69.10)

Финансовая статистика, 2021 год, x 1000 RUB

Наименование показателя	Значение	Суммарное значение по отрасли			Суммарное значение показателя по региону: Город Санкт-Петербург		
		По России	Доля компании, %	Город Санкт-Петербург	Доля компании, %	Значение	Доля компании, %
Активы	6 149	790 929 349		46 007 544	0.01	58 186 538 780	
Дебиторская задолженность	5 290	440 571 971		19 399 497	0.03	15 158 020 446	
Денежные средства	23	51 117 058		7 413 594		3 251 281 549	
Капитал и резервы	2 316	184 008 085		14 492 888	0.02	27 391 062 892	
Кредиторская задолженность	3 833	193 578 835		16 540 184	0.02	12 880 511 510	
Оборотные активы	6 149	598 382 385		38 181 338	0.02	25 488 456 141	

Расчетные показатели, 2021 год

Наименование показателя	Значение показателя компании	Значение по отрасли, Объем выручки компаний менее 10 млн руб.	
		По России	Город Санкт-Петербург
Коэффициент концентрации собственного капитала (автономии), %	37.66	46.36	46.35
Коэффициент быстрой ликвидности	1.6	0.6	1.36
Коэффициент концентрации заемного капитала, %	62.34	55.67	54.1

Суммарные данные получены путем суммирования значений выбранных показателей по компаниям входящим в регион и/или отрасль.

В СПАРК содержатся данные, полученные по прямым договорам с официальными источниками, либо из общедоступных и открытых данных официальных источников. За достоверность официальной информации Интерфакс ответственности не несет.

Все взаимосвязи, таблицы аффилированных лиц, структуры собственности, скоринги, факторы риска, обобщенные оценки и иная производная информация являются мнением "Информационного агентства Интерфакс". Интерфакс не дает клиентам каких-либо гарантий или заверений, информация СПАРК не является рекомендацией для покупки, владения или продажи ценных бумаг, принятия (или непринятия) каких-либо коммерческих или иных решений. За решения, которые принимают пользователи СПАРК, Интерфакс ответственности не несет.